

「パソコンのセキュリティの設定」及び「電子申請による再免許申請の提出期限」について

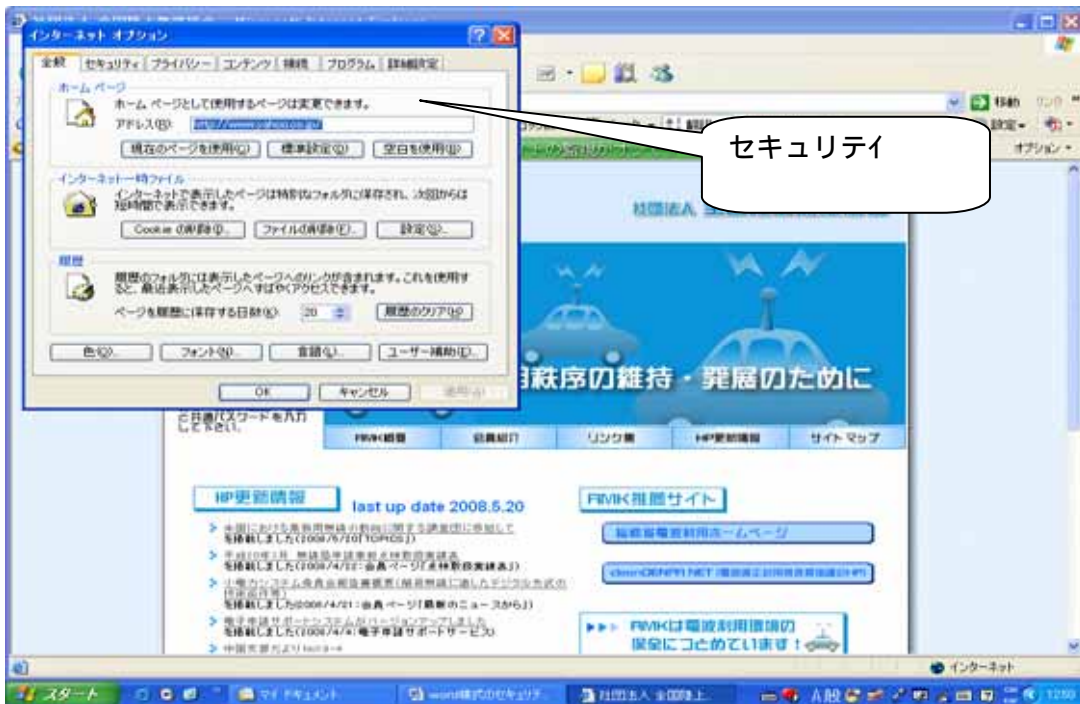
2008.5.27

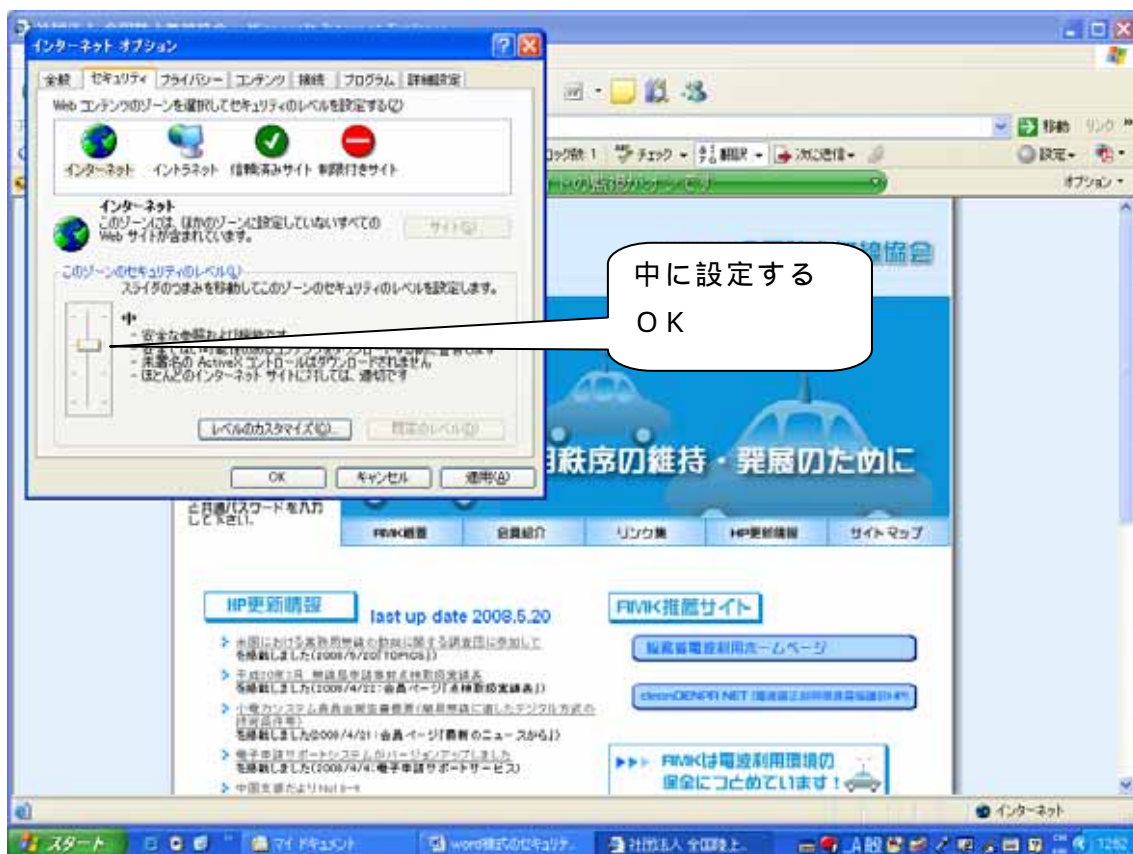
パソコンのセキュリティの設定について

RMKの電子申請サポートサービスを利用されるパソコンについては、セキュリティの設定について、次の2箇所の設定を「中」にする必要があります。

1. RMKのホームページから申請書様式（word）をダウンロードするとき、インターネットのセキュリティの設定を中にする必要があります。

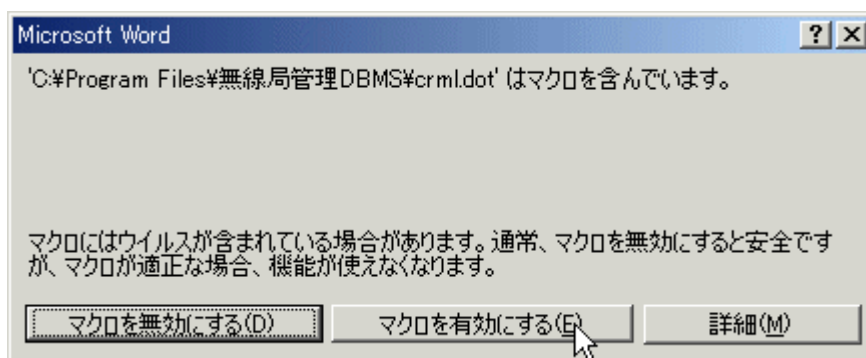






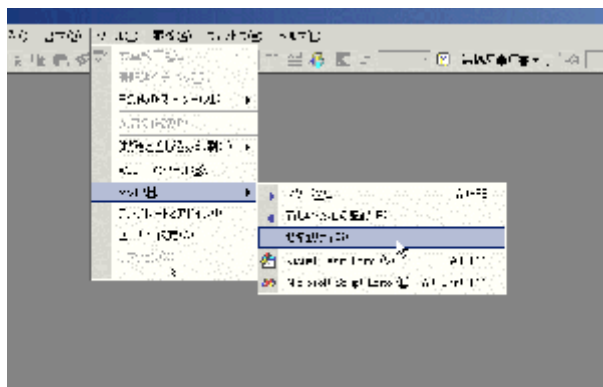
2. 申請書様式 (Word) の起動の仕方

申請書様式 (word) を開くときは、word のマクロのセキュリティの設定を中にする。マクロを有効にするかどうかを問い合わせてきます。かならず「マクロを有効にする」ボタンをクリックしてください。

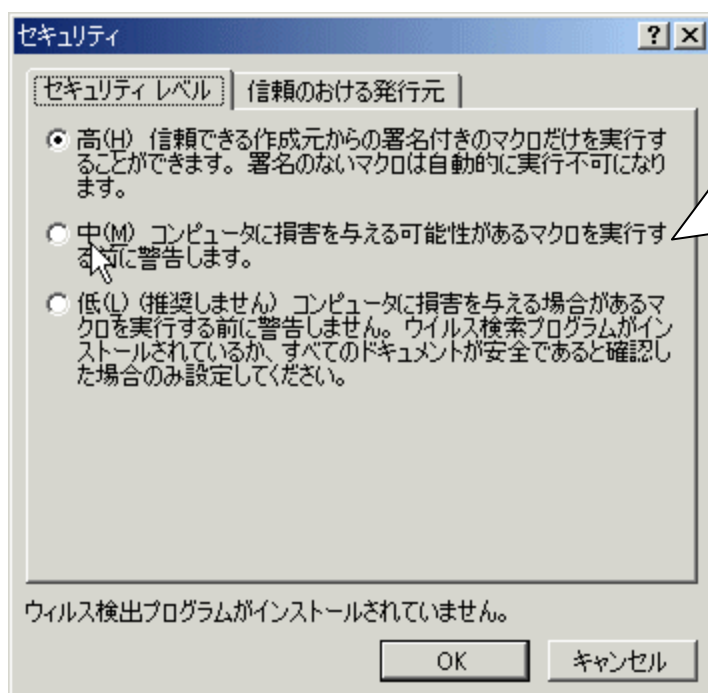


■起動時にマクロを有効にするかどうか問い合わせてこなかった場合（上記の画面が出ていない場合は以下の設定を実施してください。）

(1) 起動時にマクロを利用するかどうかを問い合わせてこない場合には、マクロが完全に無効になっています。Microsoft Word の「ツール」メニューから「マクロ」 - 「セキュリティ」を選びます。



(2) セキュリティダイアログボックスが表示されたら、「セキュリティ」タブで「中」をクリックして選び、「OK」ボタンをクリックします。その後、いったん Word を終了してから、電子申請システムをもう一度起動してみてください。



「中」をクリックして選び、「OK」ボタンをクリックします。その後、いったん Word を終了してから、電子申請システムをもう一度起動してください。

電子申請による再免許申請の提出期限について

再免許申請の提出期限が休日となる申請書や提出期限に余裕がなく急ぐ申請については、当協会の電子申請担当者が出張などで不在の場合もありますので次のことをお願いします。

- (1) 到達確認をしていただきますようお願いします。
- (2) 2日～3日の余裕を持って提出をお願いします。