

mca2020b.dotx の記載要領

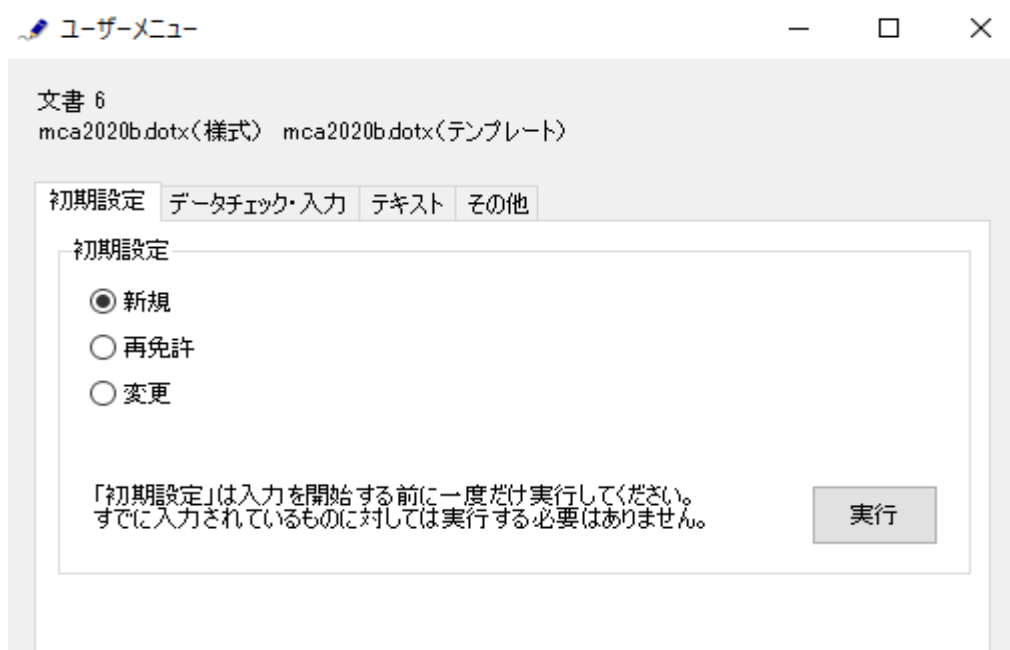
本様式は、800MHz 帯デジタル MCA（以下、「デジタル MCA」という）及び高度 MCA（以下、「MCA アドバンス」という）の申請に利用できます。

<様式を選択と初期設定>

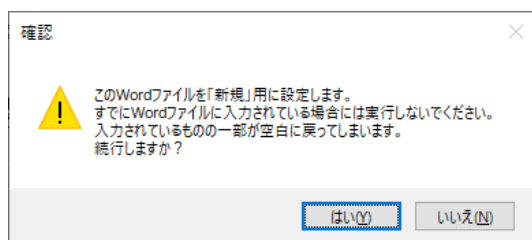
スタートメニュー（またはデスクトップ）の「電子申請サポートシステム」－「新規作成」フォルダに保存されている様式の mca2020b.dotx を開きます。メニューの起動の仕方は、「各様式共通の記載要領」を参照してください。

- 「初期設定」タブ－「初期設定」

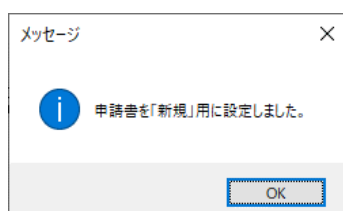
最初に宛先通信局を選択してから、新規（免許申請）か再免許（再免許申請）か、変更（変更申請）かを選択してから「実行」ボタンをクリックします。



確認の表示されたら確認して「はい」ボタンをクリックします。



設定が終わったら次のダイアログボックスが表示されます。「OK」ボタンをクリックしてください。



特定無線局 指定してください

令和 年 月 日

指定してください 殿

下記の特定無線局の 指定してください ので、指定してくださいの規定により別紙の書類を添えて申請(届)します。

1. 申請者

申請者 法人・団体・個人の別

郵便番号

住所

氏名フリガナ

氏名

代表者役職

フリガナ

代表者氏名



代理人

郵便番号

住所

氏名フリガナ

氏名

代表者役職

フリガナ

代表者氏名

復代理人

郵便番号

住所

氏名フリガナ

氏名

代表者役職

フリガナ

代表者氏名

<申請の内容に関する連絡先>

所属	フリガナ
氏名	フリガナ
電話番号	
電子メールアドレス	

2. 電波法第5条に規定する欠格事由

有 無

●かがみの入力 (1 ページ目)

表題	「新規」のときは「免許申請書」に、「再免許」のときは「再免許申請書」に、「変更」のときは「変更申請書(届)」を選択します。
表題 2	「新規」のときは「免許を受けたい」「電波法第 27 条の 2」に、「再免許」のときは「再免許を受けたい」「無線局免許手続規則第 20 条の 8」に、「変更」のときは「変更したい」「指定してください」を選択します。 「変更」のときは「無線局免許手続規則第 25 条の 2」「無線局免許手続規則第 22 条」から選択してください。「免許手続規則第 25 条の 2」は周波数や電力の変更の場合に、「免許手続規則第 22 条」は名称、住所等免許状記載事項の訂正で選択します。

1. 代理人

復復代理人がいる場合は、復代理人欄に復復代理人を記載して、復代理人を事項書「16 備考」欄のフリー欄に入力します。

2. 電波法第5条に関する欠格事由

「無」がチェックされています。修正することはできません。

●かがみの入力（2ページ目）

3. 免許又は再免許に関する事項

① 特定無線局の種別	陸上移動局
② 包括免許の番号	包第 号
③ 包括免許の年月日	年 月 日
④ 希望する包括免許の有効期間	年 月 日
⑤ 備考	

4. 電波利用料納入告知書送付先（法人の場合に限る。）
 1の欄と同一のため記載を省略します。

住所	都道府県-市区町村コード () 〒 (-)
部署名	フリガナ

3. 免許又は再免許に関する事項

	開設	再免許	変更
① 特定無線局の種別	「陸上移動局」が選択されています。変更することはできません。		
② 包括免許の番号	入力しません。	現在の免許の番号を入力します。 「関」「信」「海」「陸」「近」「中」「四」「九」「東」「北」「沖」から選択し、番号を半角数字で入力します。	
③ 包括免許の年月日	入力しません。	現在の免許の年月日を半角数字で入力します。	
④ 希望する包括免許の有効期限	入力しません。	5年を希望する場合は入力しません。（電子申請は、再免後の有効期間を入力します。）	現免許の有効期間を半角数字で入力します。
⑤ 備考	自由記入欄です		

4. 電波利用料納入告知書送付先

① 電波利用料納入告知書送付先	申請者が「法人」の場合に限ります。 送付先が「1の申請者」と同一の場合は、「1の欄と同一のため記載を省略します。」の□をチェックします 送付先が「1の欄」と違う場合には住所及び部署名を記載して下さい。
-----------------	--

< 事項書及び工事設計書の作成 >

無線局 事項書 及び 工事 設計書 (1)

1 包括免許の番号	郵第 号
2 申請 (届出) の区分	<input type="checkbox"/> 開設 <input type="checkbox"/> 変更 <input type="checkbox"/> 再免許
3 無線局の種別コード	ML MRC
4 最大運用数	局
6 法人団体個人の別	<input type="checkbox"/> 法人 <input type="checkbox"/> 団体 <input type="checkbox"/> 個人
7 住所	フリガナ
	都道府県-市区町村コード []
	郵便番号 - 電話番号
8 氏名又は名称及び代表者氏名	法人又は団体
	フリガナ
	コード []
	個人又は代表者名
姓	フリガナ 名 フリガナ
9 開設、継続開設又は変更を必要とする理由	
10 運用開始の予定期日	<input type="checkbox"/> 免許の日 <input type="checkbox"/> 日付指定: 月 日 <input type="checkbox"/> 免許の日から 月以内の日
11 無線局の目的コード	GEN
12 通信の相手方	免許人が使用の承諾を受けた陸上移動中継局
13 電波の型式並びに希望する周波数の範囲及び空中線電力	
14 包括免許人の事務所	フリガナ
	都道府県-市区町村コード []
	郵便番号 - 電話番号
15 工事設計	
無線設備の規格コード	
適合表示無線設備の表示の内容及びその表示の有無	定格出力 発射可能な電波の型式及び周波数の範囲 適合表示無線設備の表示の有無 <input checked="" type="checkbox"/> 有 <input type="checkbox"/> 無
16 備考	

かがみに入力した申請者の情報を事項書に反映する

ユーザーメニュー

文書 6
mca2020b.dotx(様式) mca2020b.dotx(テンプレート)

初期設定 データチェック・入力 テキスト その他

データのコピー

かがみの免許人の住所と名前を事項書にコピーする

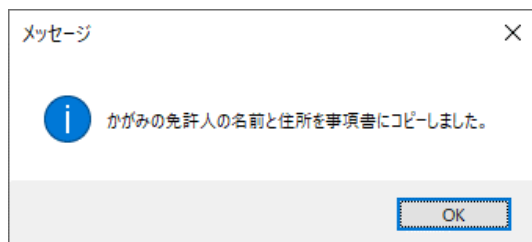
実行

かがみに入力した申請者の情報を事項書に反映させることができます。

申請者の「法人・団体・個人」の種別をプルダウンから選択してから、「データのコピー」フレームの「かがみの免許人の名前と住所を事項書にコピーする」をチェックしてから「実行」ボタンをクリックします。

かがみの申請者の住所や氏名を、法人・団体・個人の種別に従って、事項書の6欄～8欄「申請(届出)者名等」にコピーできます。

終了すると次のダイアログボックスが表示されます。「OK」ボタンをクリックします。



●無線局事項書及び工事設計書（1）の入力

	開設	再免許	変更
1 欄 包括免許の番号	入力しません。	現在の免許の番号を「関」「信」「海」「陸」「近」「中」「四」「九」「東」「北」「沖」から選択し、半角数字で入力します。	
2 欄 申請（届出）の区分	「開設」をチェック	「再免許」をチェック	「変更」をチェック
3 欄 無線局の種別コード	「ML MRC」固定。		
4 欄 最大運用数	免許の有効期間中に開設される見込みの最大局数を半角数字で入力します。		
6 欄 法人個人団体の別	「法人」、「団体」、「個人」の中で該当するものにチェックを入れます。		
7 欄 住所	住所フリガナ	全角カタカナで入力します。	
	都道府県市区町村コード	都道府県市区町村コードを半角数字で入力します。 都道府県—市区町村コードは、(財)地方自治情報センター(LASDEC) https://www.j-lis.go.jp/spd/code-address/jititai-code.html が定める団体コード 6 ケタの内の上位 5 桁です。	
	住所	住所を全角で入力します。都道府県から入力し、番地などをつなげるときは「-」（全角ダッシュ）を使います。○○ビル○階（○F とせず「階」と記入）は登記されている場合のみ記載します。住所とビル名との間には全角スペースを入れてください。	
	郵便番号	半角数字で「xxx-xxxx」形式で入力します。	
	電話番号	数字とハイフンで電話番号を入力します。(数字のみでも可)	
8 欄 氏名、名称、代表者	全角で入力します。		
9 欄 開設、継続開設又は変更を必要とする理由	「新規」のときは「無線局による事業・業務の開始・拡充」を選択	「再免許」のときは「再免許申請」を選択	「変更」のときは変更が選択
10 欄 運用開始の予定期日	免許の日から 6 か月以内とします。	入力しません。	
11 欄 無線局の目的コード	「GEN」が選択されています。変更することはできません。		
12 欄 通信の相手方	「免許人が使用の承諾を受けた陸上移動中継局」が選択されています。変更することはできません。		

13 欄 電波の型式並びに周波数の範囲及び空中線電力	<p>プルダウンで選択してください。</p> <ul style="list-style-type: none"> デジタル MCA 電波型式：24K3 G1B G1C G1D G1E G1F G1X G7W G7X DBV 空中線電力：2W MCA アドバンス 電波型式：5M00 X7D X7W 897.5MHz 空中線電力：200mW 											
14 欄 包括免許人の事務所	<p>常置場所に相当する住所を入力します。</p> <table border="1" data-bbox="469 501 1477 891"> <tr> <td data-bbox="469 501 794 595">郵便番号</td> <td data-bbox="794 501 1477 595">郵便番号を半角数字で「xxx-xxxx」形式で入力します。</td> </tr> <tr> <td data-bbox="469 595 794 645">住所フリガナ</td> <td data-bbox="794 595 1477 645">住所のフリガナを全角カタカナで入力します。</td> </tr> <tr> <td data-bbox="469 645 794 741">都道府県市区町村コード</td> <td data-bbox="794 645 1477 741">都道府県市区町村コードを半角数字で入力します。</td> </tr> <tr> <td data-bbox="469 741 794 790">住所</td> <td data-bbox="794 741 1477 790">住所を全角で入力します。</td> </tr> <tr> <td data-bbox="469 790 794 891">電話番号</td> <td data-bbox="794 790 1477 891">数字とハイフンで電話番号を入力します。(数字のみでも可)</td> </tr> </table>		郵便番号	郵便番号を半角数字で「xxx-xxxx」形式で入力します。	住所フリガナ	住所のフリガナを全角カタカナで入力します。	都道府県市区町村コード	都道府県市区町村コードを半角数字で入力します。	住所	住所を全角で入力します。	電話番号	数字とハイフンで電話番号を入力します。(数字のみでも可)
郵便番号	郵便番号を半角数字で「xxx-xxxx」形式で入力します。											
住所フリガナ	住所のフリガナを全角カタカナで入力します。											
都道府県市区町村コード	都道府県市区町村コードを半角数字で入力します。											
住所	住所を全角で入力します。											
電話番号	数字とハイフンで電話番号を入力します。(数字のみでも可)											
15 欄 工事設計												
無線設備の規格コード	<p>プルダウンで選択してください。</p> <ul style="list-style-type: none"> デジタル MCA：「DMCA2」 MCA アドバンス：「LTEMCA」 											
定格出力	13 欄と同一をプルダウンで選択します。											
発射可能な電波の型式及び周波数の範囲												
技術基準適合証明の有無	「有」がチェックされています。変更することはできません。											
16 欄 備考	<table border="1" data-bbox="469 1420 1477 1854"> <tr> <td data-bbox="469 1420 740 1469">1 番目プルダウン</td> <td data-bbox="740 1420 1477 1469">「全設備が新スプリアス」をプルダウンで選択します。</td> </tr> <tr> <td data-bbox="469 1476 740 1805">2 番目プルダウン</td> <td data-bbox="740 1476 1477 1805">開設と再免許では利用できません。 変更申請で、「18 欄」を変更しない場合には、プルダウンで「18 最大運用局数に係る計画等の 1 及び 2 は、変更がないので記載を省略します。」「18 最大運用局数に係る計画等の 1 は、変更がないので記載を省略します。」「18 最大運用局数に係る計画等の 2 は、変更がないので記載を省略します。」のいずれかを選択します。</td> </tr> <tr> <td data-bbox="469 1812 740 1854">3 番目フリー入力</td> <td data-bbox="740 1812 1477 1854">申請（届）内容等の補足説明などを全角で入力します。</td> </tr> </table>		1 番目プルダウン	「全設備が新スプリアス」をプルダウンで選択します。	2 番目プルダウン	開設と再免許では利用できません。 変更申請で、「18 欄」を変更しない場合には、プルダウンで「18 最大運用局数に係る計画等の 1 及び 2 は、変更がないので記載を省略します。」「18 最大運用局数に係る計画等の 1 は、変更がないので記載を省略します。」「18 最大運用局数に係る計画等の 2 は、変更がないので記載を省略します。」のいずれかを選択します。	3 番目フリー入力	申請（届）内容等の補足説明などを全角で入力します。				
1 番目プルダウン	「全設備が新スプリアス」をプルダウンで選択します。											
2 番目プルダウン	開設と再免許では利用できません。 変更申請で、「18 欄」を変更しない場合には、プルダウンで「18 最大運用局数に係る計画等の 1 及び 2 は、変更がないので記載を省略します。」「18 最大運用局数に係る計画等の 1 は、変更がないので記載を省略します。」「18 最大運用局数に係る計画等の 2 は、変更がないので記載を省略します。」のいずれかを選択します。											
3 番目フリー入力	申請（届）内容等の補足説明などを全角で入力します。											

●無線局事項書及び工事設計書（2）の入力

無線局 事項書 及び 工事 設計書 (2)

17	無線局の区別				
18	最大運用数に係る計画等				
1	主たる通信の相手方となる MCA 制御局の免許人 一般財団法人 移動無線センター				
2-1	<input type="checkbox"/> 加入するデジタルネットワークの各年度の運用見込数 (単位: 局)				
	システム名	年度	年度	年度	年度
2-2	<input type="checkbox"/> 高度MCAの各年度の運用見込数 (単位: 局)				
	システム名	年度	年度	年度	年度
	高度 MCA システム				

	開設	再免許	変更
17 欄 無線局の区別	必要に応じて、当該申請に係る無線局と識別できる名称等を入力してください。		
18 欄 最大運用数に係る計画等			
1.主たる通信の相手方となる MCA 制御局の免許人	「一般財団法人移動無線センター」が選択されています。変更することはできません。		入力を省略することができます。この場合は、16 欄「18.....は、変更がないので記載を省略します。」のプルダウンを選択します。 「各年度の運用見込数」を変更することができます。左欄に従って入力してください。 ただし、「1.主たる通信の相手方となる MCA 制御局の免許人」を変更することはできません。
2.各年度の運用見込数	2-1 デジタル MCA 「加入するデジタルネットワークの各年度の運用見込数」の「 <input type="checkbox"/> 」をチェックします。 システム名を選択し、各年度の局数を入力します。 2-2 MCA アドバンス 「高度MCAの各年度の運用見込数」の「 <input type="checkbox"/> 」をチェックします。 各年度の局数を入力します。		

(5) データチェック

かがみと事項書の入力完了したら、データチェックを実行してください。記載ミスを一時的にチェックし、ミスがあればメッセージが出ます。

データチェック

かがみをチェック

事項書をチェック

クリア

無線局事項書1 3枚目

無線局事項書2 4枚目

かがみと事項書の整合性をチェック

✓ 実行 閉じる

データチェックが完了したら、名前を付けて保存し、陸上無線協会へのメールに保存した Word 文書を添付してお送りください。