

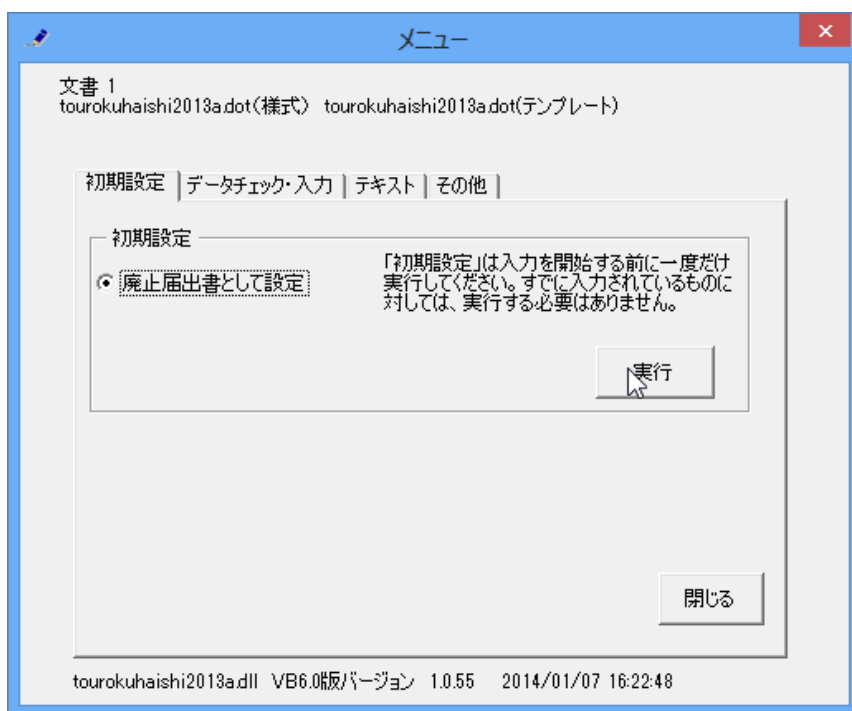
tourokuhaishi2013a.dot の記載要領

(1) 包括登録に係る登録局廃止届出書様式の選択と初期設定

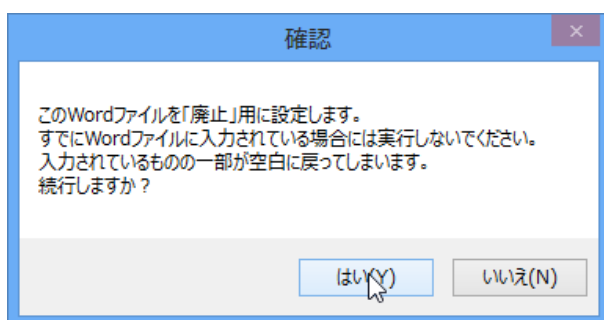
スタートメニュー（またはデスクトップ）の「電子申請サポートシステム」－「新規作成」フォルダに保存されている様式の **tourokuhaishi2013a.dot** を開きます。メニューの起動の仕方は、「各様式共通の記載要領」を参照してください。

● 「初期設定」タブ－「初期設定」

最初に宛先通信局を選択してから、「廃止届出書として設定」として設定」が選ばれていることを確認してから「実行」ボタンをクリックします。

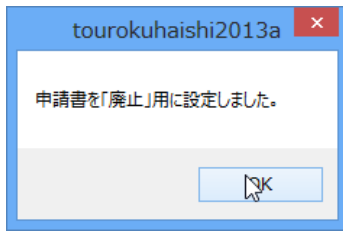


警告が表示されたら確認して「はい」ボタンをクリックします。



かがみ	
表題	「無線局廃止届出書」を選択します。
記入年月日	実行している日の年月日が入力されます。

設定が終わったら次のダイアログボックスが表示されます。「OK」ボタンをクリックしてください。



(2) かがみの作成



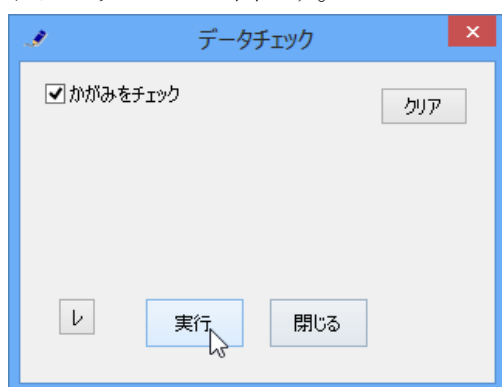
・復復代理人がある場合は、復復代理人欄に復復代理人を記載して、復代理人を■■欄に入力します。

無線設備の規格	「5GHz 帯無線アクセスシステムの無線局設備のうち基地局に係るもの」「5GHz 帯無線アクセスシステムの無線局設備のうち陸上移動中継局に係るもの」「5GHz 帯無線アクセスシステムの無線局設備のうち陸上移動局に係るもの」「PHS 基地局のうち 10mW 以下のもの」「204GHz 構内無線局のうち周波数ホッピング方式を用いるもの」「950MHz 帯構内無線局に係るもの」「PHS 基地局と PHS 陸上移動局の間の通信を中継する無線設備のうち 10mW 以下のもの」「デジタル簡易無線局」「950MHz 帯簡易無線局に係るもの」から選択することができます。
登録番号	登録番号を登録状のとおりに入力します。プルダウンとフリー入力で構成します。
登録の年月日	登録の年月日を登録状のとおりに入力します。半角数字で年月日を入力します。
廃止年月日	廃止する年月日を半角数字で入力します。廃止日は提出日以前の日付とします。廃止後の届出となります。

廃止する無線設備の 識別符号	<ul style="list-style-type: none"> ・ 全局廃止の場合は、「全局廃止」をチェックするとともに、識別符号及び工事設計認証番号並びに製造番号も入力します。 ・ 識別符号及び製造番号は、連続するものを「～」、複数の株の場合は「、」（全角句点）で入力し、同じ株数とします。 ・ 複数の株の場合の工事設計認証番号は、株数と同じ数を入力し、相関関係がわかるようにします。
-------------------	---

(3) データチェック

かがみと別紙の入力が完了したら、データチェックを実行してください。記載ミスを一時的にチェックし、ミスがあればメッセージが出ます。



データチェックが完了したら、名前を付けて保存し、陸上無線協会へのメールに保存した Word 文書を添付してお送りください。