

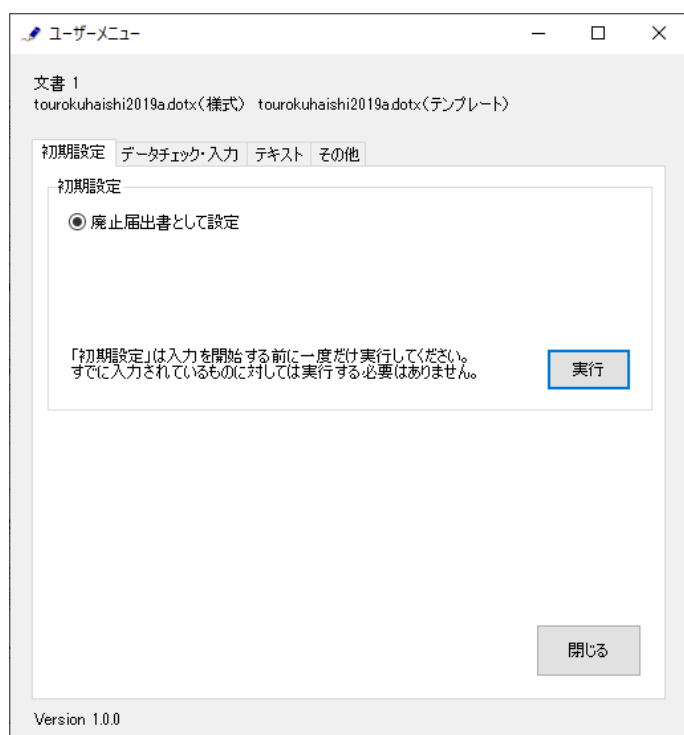
## tourokuhaishi2019a.dotx の記載要領

### (1) 包括登録に係る登録局廃止届出書様式の選択と初期設定

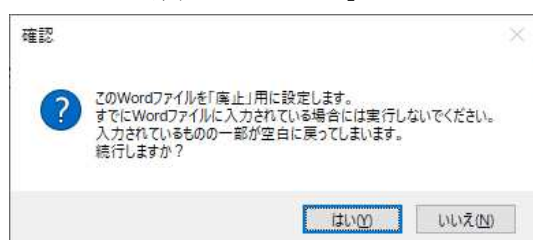
スタートメニュー（またはデスクトップ）の「電子申請サポートシステム」―「新規作成」フォルダに保存されている様式の **tourokuhaishi2019a.dotx** を開きます。メニューの起動の仕方は、「各様式共通の記載要領」を参照してください。

#### ● 「初期設定」タブ―「初期設定」

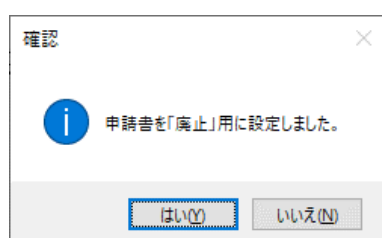
最初に宛先通信局を選択してから、「廃止届出書として設定」として設定」が選ばれていることを確認してから「実行」ボタンをクリックします。



警告が表示されたら確認して「はい」ボタンをクリックします。



設定が終わったら次のダイアログボックスが表示されます。「OK」ボタンをクリックしてください。



## (2) かがみの作成

包括登録に係る無線局廃止届出書

令和 年 月 日

指定してください 殿

電波法第27条の26第1項の規定により、登録局を廃止したので、下記のとおり届け出ます。

1. 届出者

申請者 法人・団体・個人の別	
都道府県	
市区町村コード	
郵便番号	
住所	
氏名フリガナ	
氏名	印
代表者役職	
フリガナ	
代表者氏名	

代理人	復代理人
都道府県	都道府県
市区町村コード	市区町村コード
郵便番号	郵便番号
住所	住所
氏名フリガナ	氏名フリガナ
氏名	氏名
代表者役職	代表者役職
フリガナ	フリガナ
代表者氏名	代表者氏名

<届出の内容に関する連絡先>

所属	フリガナ
氏名	フリガナ
電話番号	
電子メールアドレス	

2. 登録局の廃止に係る事項

① 廃止した年月日	年 月 日
② 登録の番号	插孔第 号
③ 無線設備の製造番号	廃止する無線局の製造番号を記入、複数ある場合は列記
④ 包括登録に係る全ての登録局を廃止したときは、その旨	全局廃止 <input type="checkbox"/> (全局廃止の場合はここをチェック)
登録の年月日	年 月 日

### ●かがみ

表題	「無線局廃止届出書」を選択します。
記入年月日	実行している日の年月日が入力されます。

#### 1. 届出者

復復代理人がある場合は、復代理人欄に復復代理人を記載してください。

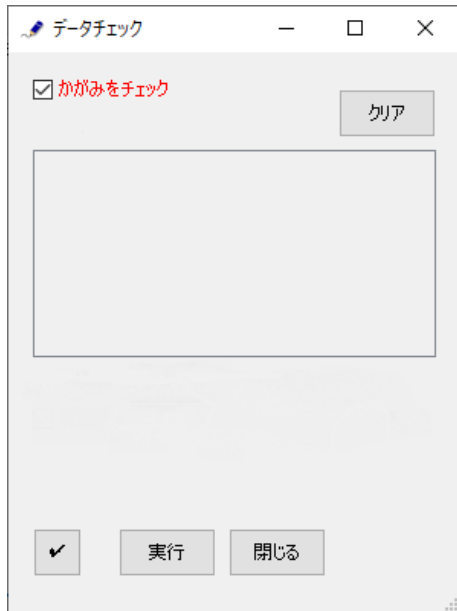
#### 2. 登録局の廃止に係る事項

① 廃止した年月日	廃止した年月日を半角数字で入力します。廃止日は提出日以前の日付とします。廃止後の届出となります。
② 登録の番号	登録番号を登録状のとおりに入力します。プルダウンとフリー入力で構成します。
③ 無線設備の製造番号	廃止する無線局の製造番号は、連続するものを「～」、複数の株の場合は「、」（全角句点）で入力し、同じ株数とします。 複数の株の場合の工事設計認証番号は、株数と同じ数を入力し、相関関係がわかるようにします。
④ 包括登録に係るすべての登録局を廃止したときは、その旨	全局廃止の場合は、「全局廃止」をチェックしてください。

免許の年月日	免許の年月日を登録状のとおりに入力します。半角数字で年月日を入力します。
--------	--------------------------------------

### (3) データチェック

かがみと別紙の入力が完了したら、データチェックを実行してください。記載ミス自動的にチェックし、ミスがあればメッセージが出ます。



データチェックが完了したら、名前を付けて保存し、陸上無線協会へのメールに保存した Word 文書を添付してお送りください。