

kobetsu2020a.dotx の記載要領

(1) 無線局登録申請・再登録（個別）様式の選択と初期設定

この様式は、デジタル簡易無線局の登録（個別登録局及び個別再登録）の電子申請に使用します。個別（再）登録申請は常置場所住所の都道府県を管轄する各地方総合通信局宛てとなります。無線機 1 台ずつの登録を行うもので、複数をまとめた申請はできません。

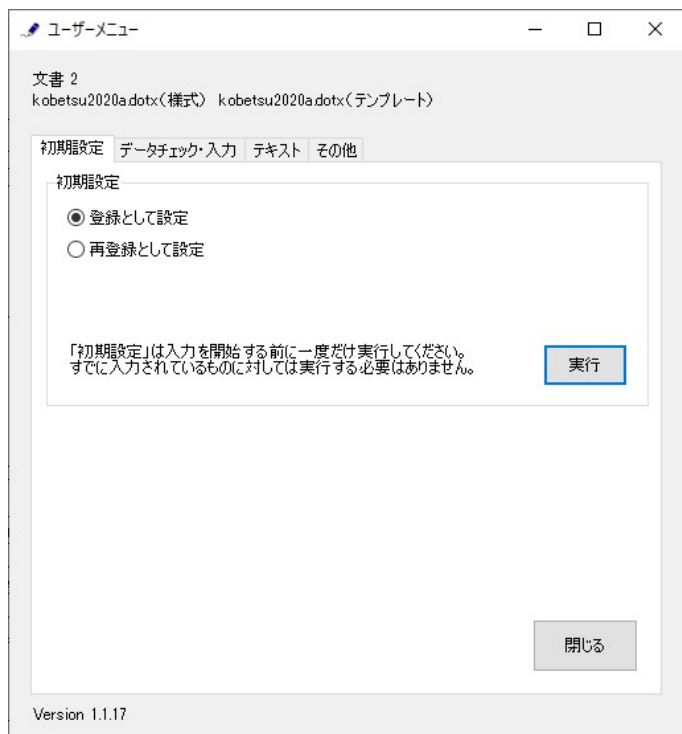
（将来増設の可能性がある場合は「包括登録申請」をご検討ください。）

スタートメニュー（またはデスクトップ）の「電子申請サポートシステム」—「新規作成」フォルダに保存されている様式の kobetsu2020a.dotx を開きます。メニューの起動の仕方は、「各様式共通の記載要領」を参照してください。

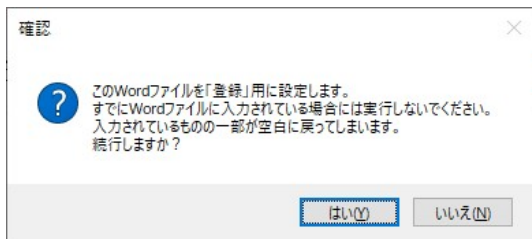
（注）再登録の申請受付期間は、有効期間の 3 か月前～1 か月前までとなっています。免許局の再免許申請の受付期間（有効期間の 6 か月前～3 か月前まで）とは異なりますので注意願います。

● 「初期設定」タブ—「初期設定」

最初に宛先通信局を選択してから、個別での登録の場合は「登録申請書として設定」を個別再登録の場合は「再登録申請書として設定」かを選択してから「実行」ボタンをクリックします。



警告が表示されたら確認して「はい」ボタンをクリックします。



設定が終わったら次のダイアログボックスが表示されます。「OK」ボタンをクリックしてください。



(2) かがみの作成

Kobetsu2020a.docx

無線局 登録 申請書

令和 4年 1月 0日

指定してください。 殿

電波法第27条の18第2項の規定により、無線局の登録を受けたいので、
別紙の書類を添えて申請します。

1. 申請者

申請者 法人・団体・個人の別	
郵便番号	-
住所	
氏名フリガナ	
氏名	印
代表者役職	
フリガナ	
代表者氏名	
代理人	
郵便番号	-
住所	
氏名フリガナ	
氏名	印
代表者役職	
フリガナ	
代表者氏名	印
復代理人	
郵便番号	-
住所	
氏名フリガナ	
氏名	印
代表者役職	
フリガナ	
代表者氏名	印

< 申請の内容に関する連絡先 >

所属	フリガナ
氏名	フリガナ
電話番号	
電子メールアドレス	

2. 電波法第27条の20第2項第1号への該当の有無
 有 無

かがみ

表題	「登録申請」のときは「登録」に、「再登録申請」のときは「再登録」を選択します。
表題2	「登録」のときは「電波法第27条の18第2項」に、「再登録」のときは「無線局免許手続

	規則第 25 条の 14 第 1 項」にプルダウンを選択します。
記入年月日	実行している日の年月日が入力されます。

1. 申請者

復復代理人がある場合は、復代理人欄に復復代理人を記載して、復代理人を別紙の備考欄に入力します。

2. 電波法第 27 条の 20 第 2 項 1 号への該当の有無

該当するものにチェックを入れます。

3. 登録又は再登録に関する事項

3. 登録又は再登録に関する事項

① 無線設備の規格	デジタル無線機
② 無線設備の設置場所	
③ 周波数及び空中線電力	
④ 登録の番号	
⑤ 登録の年月日	
⑥ 登録の有効期間満了の日	
⑦ 希望する登録の有効期間	(5年間の場合空欄)
⑧ 備考	

4. 電波利用料

① 電波利用料の納付

電波利用料の納付の申出の有無	<input type="checkbox"/> 有 <input type="checkbox"/> 無
電波利用料の納付に係る期間	<input type="checkbox"/> 無線局の免許の有効期間まで納付します。 <input type="checkbox"/> その他 (年)

② 電波利用料納入告知書送付先 (法人の場合に限る。)

1 の欄と同一のため記載を省略します。

住 所	北海道庁一市区町村コード []
〒	
番 号	フリガナ

① 無線設備の規格	半角英数字で入力します。		
② 無線設備の設置場所	<p>希望する移動範囲を選択するか、フリー入力欄に入力します。</p> <p>入力する場所が 3 箇所に分かれていますが、どれか 1 つのみ入力してください。重複して入力すると、記載不備となります。</p> <p>「…の陸上及びその上空」を希望する場合は、3 の欄の周波数は空中線電力が「1W」の場合に限られます。</p> <table border="1"> <tr> <td>プルダウン</td> <td> 「北海道総合通信局管内の陸上」「東北総合通信局管内の陸上」 「関東総合通信局管内の陸上」「信越総合通信局管内の陸上」 「北陸総合通信局管内の陸上」「東海総合通信局管内の陸上」 「近畿総合通信局管内の陸上」「中国総合通信局管内の陸上」 「四国総合通信局管内の陸上」「九州総合通信局管内の陸上」 </td> </tr> </table>	プルダウン	「北海道総合通信局管内の陸上」「東北総合通信局管内の陸上」 「関東総合通信局管内の陸上」「信越総合通信局管内の陸上」 「北陸総合通信局管内の陸上」「東海総合通信局管内の陸上」 「近畿総合通信局管内の陸上」「中国総合通信局管内の陸上」 「四国総合通信局管内の陸上」「九州総合通信局管内の陸上」
プルダウン	「北海道総合通信局管内の陸上」「東北総合通信局管内の陸上」 「関東総合通信局管内の陸上」「信越総合通信局管内の陸上」 「北陸総合通信局管内の陸上」「東海総合通信局管内の陸上」 「近畿総合通信局管内の陸上」「中国総合通信局管内の陸上」 「四国総合通信局管内の陸上」「九州総合通信局管内の陸上」		

		「沖縄総合通信事務所の陸上」「全国の陸上」「全国の陸上及び日本周辺海域」から選択することができます。
	プルダウン	「北海道総合通信局管内の陸上及びその上空」「東北総合通信局管内の陸上及びその上空」「関東総合通信局管内の陸上及びその上空」「信越総合通信局管内の陸上及びその上空」「北陸総合通信局管内の陸上及びその上空」「東海総合通信局管内の陸上及びその上空」「近畿総合通信局管内の陸上及びその上空」「中国総合通信局管内の陸上及びその上空」「四国総合通信局管内の陸上及びその上空」「九州総合通信局管内の陸上及びその上空」「沖縄総合通信事務所管内の陸上及びその上空」「全国の陸上及びその上空」「全国の陸上及び日本周辺海域並びにそれらの上空」から選択することができます。
	フリー入力	都道府県単位を希望する場合に利用します。全角で入力してください。
③ 周波数及び空中線電力	5Wを希望する場合はプルダウン 1 番目を選択します。1Wを希望する場合は、プルダウン 2 番目または 3 番目を選択します。	
	プルダウン	「351.2MHz～351.38125MHz 6.25KHz 間隔 30 波 5W」 「351.2MHz～351.38125MHz 6.25KHz 間隔 30 波 1W」 から選択することができます。
	プルダウン	「351.16875MHz～351.19375MHz 6.25KHz 間隔 5 波 1W」を選択することができます。
	プルダウン	「351.16875MHz～351.38125MHz 6.25KHz 間隔 35 波 1W」を選択することができます。
	プルダウン	「351.2MHz～351.38125MHz 6.25KHz 間隔の 30 波の使用は全国の陸上に限る。」を選択することができます。
④ 登録の番号	再登録申請の場合、登録番号を登録状のとおりに入力します。	
⑤ 登録の年月日	再登録申請の場合、登録の年月日を登録状のとおりに半角数字で入力します。	
⑥ 希望する登録の有効期限	年月日を半角数字で入力します。5年間の場合には空欄のままとします。	
⑦ 登録の有効期間満了の期日	再登録申請の場合、登録の有効期間を登録状のとおりに入力します。半角数字で入力します。	
⑧ 備考	全角で入力します。	

4. 電波利用料

① 電波利用料の前納	「有」「無」のどちらかをチェックします。 「有」を選択した場合は、電波利用料の前納に係る期間を入力します。
② 電波利用料納入告知書送付先	申請者が「法人」で登録申請（新規）の場合必ず入力します。 送付先が「1. 申請者」と同一の場合は、「1の欄と同一のため記載を省略します。」をチェックします。登録人住所以外への送付を希望する場合は□にチェックせず、住所、宛先を入力します。（宛先は登録人の部署名までとし、個人名は入れないでください。） 申請者が「団体・個人」の場合の場合は記載しません（原則登録人宛です。）

また、再登録申請において現在の送付先を変更しない場合、□にチェックを入れないでください。(チェックを入れると納告先が設定されていても、登録人住所宛となってしまいます。)

(3) 別紙の作成

<別紙>

1 法人団体個人の別	<input type="checkbox"/> 法人 <input type="checkbox"/> 団体 <input type="checkbox"/> 個人		
2 住所	フリガナ		
	都道府県-市区町村コード		
	郵便番号	電話番号	電話番号
3 氏名又は名称及び代表者氏名	法人又は団体		
	フリガナ		
	コード		
	個人又は代表者名		
4 運用開始の予定期日	年	月	日
5 希望する登録の有効期限	年	月	日
6 開設の目的			
7 無線設備の常置場所	コード (都道府県-市区町村コード)		
	〒		
8 無線設備の工事設計の内容			
類別番号			
適合表示無線設備の番号			
製造番号			
9 備考			

1 法人団体個人の別	該当するものにチェックを入れます。	
2 住所	住所を全角で入力します。	
3 氏名又は名称及び代表者氏名	全角で入力します。	
4 運用開始の予定期日	年月日を半角数字で入力します。	
5 希望する登録の有効期限	半角数字で入力します。5年間の場合は空欄のままとします。	
6 開設の目的	プルダウン	「簡易な業務用」を選択します。必須です。
	フリー入力	全角で入力します。詳細な説明をする場合に入力してください。
7 無線設備の常置場所	住所フリガナ	住所のフリガナを全角カタカナで入力します。
	都道府県市区町村コード	都道府県市区町村コードを半角数字で入力します。
	住所	住所を全角で入力します。

8 無線設備の工事設計の内容	識別符号	識別符号を半角数字で入力します。
	適合表示無線	半角英数字で入力します。
	製造番号	半角英数字で入力します。
9 備考	全角で入力します。	

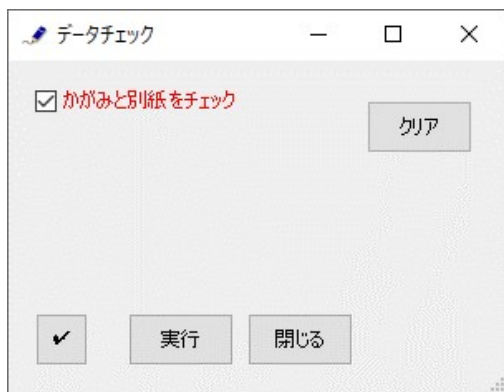
(4) データチェック

かがみと別紙の入力が完了したら、データチェックを実行してください。記載ミスを自動的にチェックし、ミスがあればメッセージが出ます。

[エラー] は修正が必要です。 修正しないと先に進めません。

[警告] は確認のためのものです。修正等の必要ない場合もあります。先に進めることができます。

※データを修正したときは「クリア」をクリックし、再度データチェックを実行してください。



データチェックが完了したら、名前を付けて保存し、陸上無線協会へのメールに保存した Word 文書を添付してお送りください。