

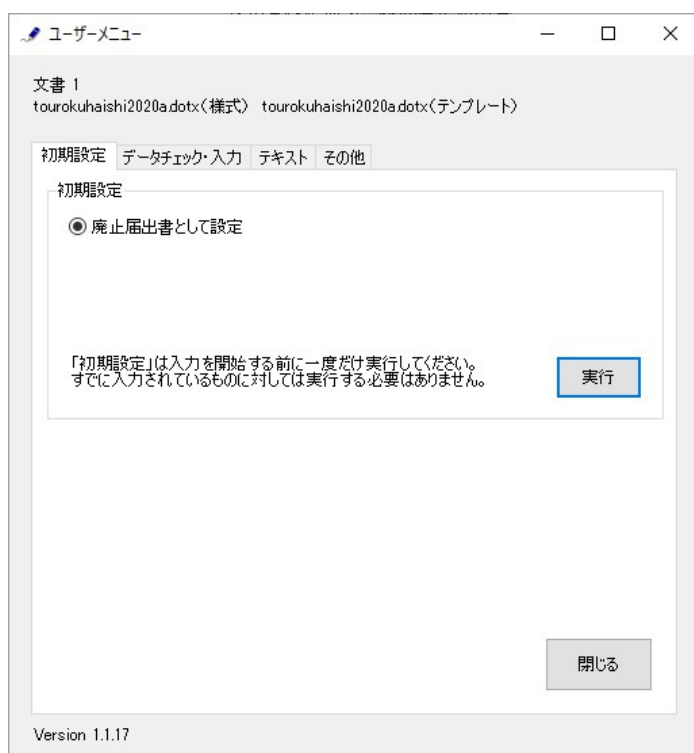
tourokuhaishi2020a.dotx の記載要領

(1) 包括登録に係る登録局廃止届出書様式の選択と初期設定

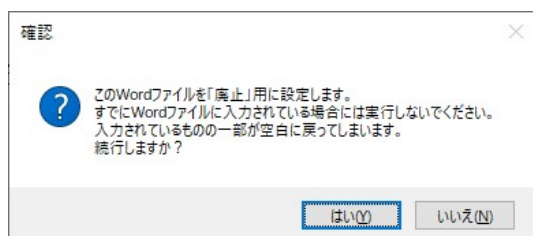
スタートメニュー（またはデスクトップ）の「電子申請サポートシステム」—「新規作成」フォルダに保存されている様式の **tourokuhaishi2020a.dotx** を開きます。メニューの起動の仕方は、「各様式共通の記載要領」を参照してください。

● 「初期設定」タブ—「初期設定」

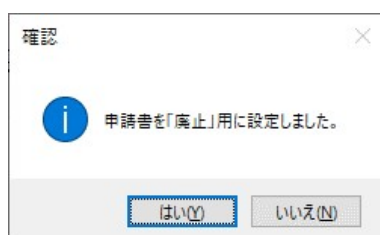
最初に宛先通信局を選択してから、「廃止届出書として設定」として設定」が選ばれていることを確認してから「実行」ボタンをクリックします。



警告が表示されたら確認して「はい」ボタンをクリックします。



設定が終わったら次のダイアログボックスが表示されます。「OK」ボタンをクリックしてください。



(2) かがみの作成

sourcekuishu2020a.docx

包括登録に係る無線局廃止届出書

令和 3年 12月 22日

関東総合通信局長 殿

電波法第 27 条の 26 第 1 項の規定により、登録局を廃止したので、下記のとおり届け出ます。

1. 申請者

申請者 法人・団体・個人の別

郵便番号

住所

氏名フリガナ

氏名

代表者役職

フリガナ

代表者氏名

代理人

郵便番号

住所

氏名フリガナ

氏名

代表者役職

フリガナ

代表者氏名

復代理人

郵便番号

住所

氏名フリガナ

氏名

代表者役職

フリガナ

代表者氏名

<届出の内容に関する連絡先>

所属	フリガナ
氏名	フリガナ
電話番号	
電子メールアドレス	

2. 登録局の廃止に係る事項

① 廃止した年月日	年 月 日
② 登録の番号	括弧 第 号
③ 無線設備の製造番号	廃止する無線設備の製造番号を記入、複数ある場合は列記
④ 適合表示無線設備の番号	廃止する無線設備の適合表示無線設備の番号を記入、複数ある場合は列記
⑤ 包括登録に係る全ての登録局を廃止したときは、その旨	全局廃止 <input type="checkbox"/> (全局廃止の場合はここをチェック)
登録の年月日	年 月 日

●かがみ

表題	「無線局廃止届出書」を選択します。
記入年月日	実行している日の年月日が入力されます。

1. 届出者

復々代理人がある場合は、復々代理人欄に復々代理人を記載してください。

2. 登録局の廃止に係る事項

① 廃止した年月日	廃止した年月日を半角数字で入力します。廃止日は提出日以前の日付とします。廃止後の届出となります。
② 登録の番号	登録番号を登録状のとおりに入力します。プルダウンとフリー入力で構成します。
③ 無線設備の製造番号	廃止する無線局の製造番号は、連続するものを「～」、複数の株の場合は「、」（全角句点）で入力し、同じ株数とします。 複数の株の場合の工事設計認証番号は、株数と同じ数を入力し、相関関係がわかるようにします。
④ 包括登録に係るすべての登録局を廃止したときは、その旨	全局廃止の場合は、「全局廃止」をチェックしてください。全局廃止すると包括登録も失効します。包括登録の「全局廃止」は登録人住所（法人にあっては登記住所）の都道府県を管轄する地方総合通信局宛てとなります。
免許の年月日	登録の年月日を登録状のとおりに入力します。半角数字で年月日を入力します。

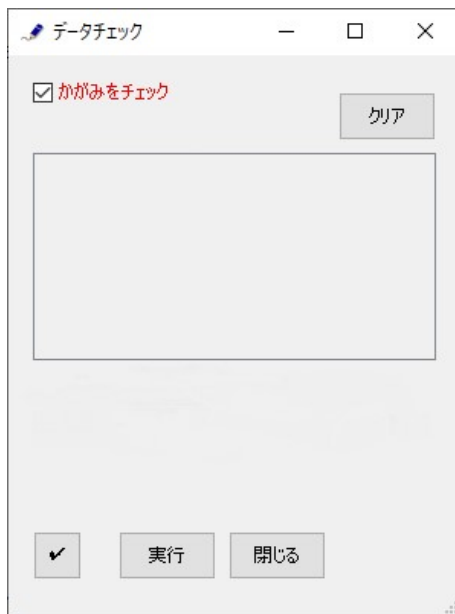
(3) データチェック

かがみと別紙の入力が完了したら、データチェックを実行してください。記載ミスを自動的にチェックし、ミスがあればメッセージが出ます。

[エラー] は修正が必要です。修正しないと先に進めません。

[警告] は確認のためのものです。修正等の必要ない場合もあります。先に進めることができます。

※データを修正したときは「クリア」をクリックし、再度データチェックを実行してください。



データチェックが完了したら、名前を付けて保存し、陸上無線協会へのメールに保存した Word 文書を添付してお送りください。